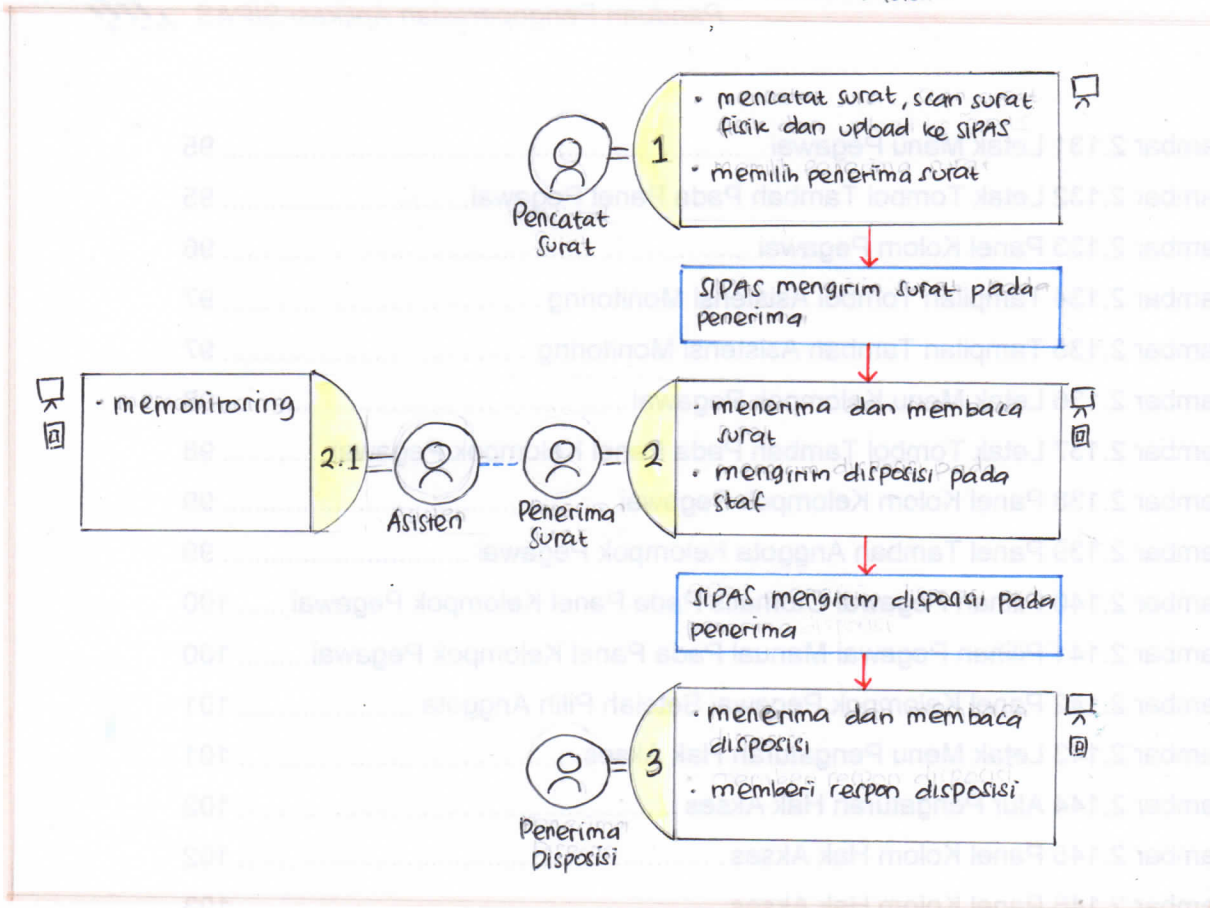










# Alur Pencatatan dan Distribusi Surat Masuk



## Ketentuan :

- 1) gambar  harus sama ukurannya
- 2) pastikan sejajar (posisi kotak satu sama lain)
- 3) pastikan lurus (anak panah satu sama lain), ganti warna coklat.
- 4)  ukuran blatan harus sama semua
- 5)  → gambar monitor / pc / laptop (laptop.svg)  
 → gambar hp (hp.svg)  
 pastikan ukuran selalu sama, dan letak jg sama.
- 6)  kotak biru harus sama ukurannya
- 7) font gunakan roboto, size nya 12.
- 8) ukuran lembar A4
- 9)  = setuju.svg (background warna hijau)  
 = tolak.svg (background warna merah)

 12/12/19